


Nazwa i adres jednostki sprawozdawczej	BILANS			Adresat	
SZKOŁA PODSTAWOWA <i>im. Kardynała Stefana Wyszyńskiego</i> <i>w Budziszewicach</i> ul. Szkolna 4, 97-212 Budziszewice tel. 44 710 23 21, tel./fax 44 710 24 78 NIP 773-24-03-557.REGON: 001159659 Numer identyfikacyjny REGON	jednostki budżetowej lub samorządowego zakładu budżetowego			Wójt Gminy Budziszewice	
sporządzony na dzień 31 grudnia 2018 r.					
AKTYWA	Stan na początek roku	Stan na koniec roku	PASYWA	Stan na początek roku	Stan na koniec roku
A. Aktywa trwałe	1 450 542,60	1 371 993,51	A. Fundusze	1 279 175,07	1 178 323,81
I. Wartości niematerialne i prawne			I. Fundusz jednostki	4 263 389,47	4 348 303,11
II. Rzeczowe aktywa trwałe	1 450 542,60	1 371 993,51	II. Wynik finansowy netto (+, -)	-2 984 214,40	-3 169 979,30
1. Środki trwałe	1 450 542,60	1 371 993,51	1. Zysk netto (+)		
1.1. Grunty	40 356,95	40 356,95	2. Strata netto (-)	-2 984 214,40	-3 169 979,30
1.1.1. Grunty stanowiące własność jednostki samorządu terytorialnego, przekazane w użytkowanie wieczyste innym podmiotom			III. Odpisy z wyniku finansowego (nadwyżka środków obrotowych) (-)		
1.2. Budynki, lokale i obiekty inżynierii lądowej i wodnej	1 410 185,65	1 331 636,56	IV. Fundusz mienia zlikwidowanych jednostek		
1.3. Urządzenia techniczne i maszyny			B. Fundusze placówek		
1.4. Środki transportu			C. Państwowe fundusze celowe		
1.5. Inne środki trwałe			D. Zobowiązania i rezerwy na zobowiązania	323 750,96	350 211,47
2. Środki trwałe w budowie (inwestycje)			I. Zobowiązania długoterminowe		
3. Zaliczki na środki trwałe w budowie (inwestycje)			II. Zobowiązania krótkoterminowe	323 750,96	350 211,47
III. Należności długoterminowe			1. Zobowiązania z tytułu dostaw i usług	1 769,84	4 879,49
IV. Długoterminowe aktywa finansowe	0,00	0,00	2. Zobowiązania wobec budżetów	0,00	33,00
1. Akcje i udziały			3. Zobowiązania z tytułu ubezpieczeń i innych świadczeń	28 105,60	30 552,99
2. Inne papiery wartościowe			4. Zobowiązania z tytułu wynagrodzeń	148 463,05	163 364,59
3. Inne długoterminowe aktywa finansowe			5. Pozostałe zobowiązania	1 626,50	2 306,50
V. Wartość mienia zlikwidowanych jednostek			6. Sumy obce (depozytowe, zabezpieczenie wykonania umów)		
			7. Rozliczenia z tytułu środków na wydatki budżetowe i z tytułu dochodów budżetowych		

B. Aktywa obrotowe	152 383,43	156 541,77	8. Fundusze specjalne	143 785,97	149 074,90
I. Zapasy	8 597,46	7 050,86	8.1. Zakładowy Fundusz Świadczeń Socjalnych	143 785,97	149 074,90
1. Materiały	8 597,46	7 050,86	8.2. Inne fundusze		
2. Półprodukty i produkty w toku			III. Rezerwy na zobowiązania		
3. Produkty gotowe			IV. Rozliczenia międzyokresowe		
4. Towary					
II. Należności krótkoterminowe	139 579,66	127 898,01			
1. Należności z tytułu dostaw i usług					
2. Należności od budżetów					
3. Należności z tytułu ubezpieczeń i innych świadczeń	0,00	36,01			
4. Pozostałe należności	139 579,66	127 862,00			
5. Rozliczenia z tytułu środków na wydatki budżetowe i z tytułu dochodów budżetowych					
III. Krótkoterminowe aktywa finansowe	4 206,31	21 592,90			
1. Środki pieniężne w kasie					
2. Środki pieniężne na rachunkach bankowych	4 206,31	21 592,90			
3. Środki pieniężne państwowego funduszu celowego					
4. Inne środki pieniężne					
5. Akcje lub udziały					
6. Inne papiery wartościowe					
7. Inne krótkoterminowe aktywa finansowe					
IV. Rozliczenia międzyokresowe					
Suma aktywów	1 602 926,03	1 528 535,28	Suma pasywów	1 602 926,03	1 528 535,28



(główny księgowy)

2019.03.26
(rok, miesiąc, dzień)

WOJCI
mgr inż. *Marian Holak*

Nazwa i adres jednostki sprawozdawczej	Zestawienie zmian w funduszu jednostki	Adresat	
SZKOŁA PODSTAWOWA <i>im. Kardynała Stefana Wyszyńskiego</i> <i>w Budziszewicach</i> ul. Szkolna 4, 97-212 Budziszewice tel. 44 710 23 21, tel./fax 44 710 24 78 NIP 773-24-03-557 REGON: 001159659 Numer identyfikacyjny REGON	sporządzone na dzień 31 grudnia 20 18 r.	Wójt Gminy Budziszewice	
		Stan na koniec roku poprzedniego	Stan na koniec roku bieżącego
I. Fundusz jednostki na początek okresu (BO)		4 305 995,93	4 263 389,47
1. Zwiększenia funduszu (z tytułu)		2 960 713,83	3 130 379,32
1.1. Zysk bilansowy za rok ubiegły			
1.2. Zrealizowane wydatki budżetowe		2 960 713,83	3 130 379,32
1.3. Zrealizowane płatności ze środków europejskich			
1.4. Środki na inwestycje			
1.5. Aktualizacja wyceny środków trwałych			
1.6. Nieodpłatnie otrzymane środki trwałe i środki trwałe w budowie oraz wartości niematerialne i prawne			
1.7. Aktywa przejęte od zlikwidowanych lub połączonych jednostek			
1.8. Aktywa otrzymane w ramach centralnego zaopatrzenia			
1.9. Pozostałe odpisy z wyniku finansowego za rok bieżący			
1.10. Inne zwiększenia			
2. Zmniejszenia funduszu jednostki (z tytułu)		3 003 320,29	3 045 465,68
2.1. Strata za rok ubiegły		2 938 327,06	2 984 214,40
2.2. Zrealizowane dochody budżetowe		64 993,23	61 251,28
2.3. Rozliczenie wyniku finansowego i środków obrotowych za rok ubiegły			
2.4. Dotacje i środki na inwestycje			
2.5. Aktualizacja środków trwałych			
2.6. Wartość sprzedanych i nieodpłatnie przekazanych środków trwałych i środków trwałych w budowie oraz wartości niematerialnych i prawnych			
2.7. Pasywa przejęte od zlikwidowanych lub połączonych jednostek			
2.8. Aktywa przekazane w ramach centralnego zaopatrzenia			
2.9. Inne zmniejszenia			
II. Fundusz jednostki na koniec okresu (BZ)		4 263 389,47	4 348 303,11
III. Wynik finansowy netto za rok bieżący (+, -)		-2 984 214,40	-3 169 979,30
1. zysk netto (+)			
2. strata netto (-)		-2 984 214,40	-3 169 979,30
3. nadwyżka środków obrotowych			
IV. Fundusz (II+, -III)		1 279 175,07	1 178 323,81

(główny księgowy)

2019.03.26

(rok, miesiąc, dzień)

WÓJT

(kierownik jednostki)

ngr inż. Marian Holak

Nazwa i adres jednostki sprawozdawczej	Zestawienie zmian w funduszu jednostki	Adresat	
SZKOŁA PODSTAWOWA <i>im. Kardynała Stefana Wyszyńskiego</i> <i>w Budziszewicach</i> ul. Szkolna 4, 97-212 Budziszewice tel. 44 710 23 21, tel./fax 44 710 24 78 NIP 773-24-03-557 REGON: 001159659 Numer identyfikacyjny REGON	sporządzone na dzień 31 grudnia 20 18 r.	Wójt Gminy Budziszewice	
	Stan na koniec roku poprzedniego	Stan na koniec roku bieżącego	
I. Fundusz jednostki na początek okresu (BO)	4 305 995,93	4 263 389,47	
1. Zwiększenia funduszu (z tytułu)	2 960 713,83	3 130 379,32	
1.1. Zysk bilansowy za rok ubiegły			
1.2. Zrealizowane wydatki budżetowe	2 960 713,83	3 130 379,32	
1.3. Zrealizowane płatności ze środków europejskich			
1.4. Środki na inwestycje			
1.5. Aktualizacja wyceny środków trwałych			
1.6. Nicodpłatnie otrzymane środki trwałe i środki trwałe w budowie oraz wartości niematerialne i prawne			
1.7. Aktywa przejęte od zlikwidowanych lub połączonych jednostek			
1.8. Aktywa otrzymane w ramach centralnego zaopatrzenia			
1.9. Pozostałe odpisy z wyniku finansowego za rok bieżący			
1.10. Inne zwiększenia			
2. Zmniejszenia funduszu jednostki (z tytułu)	3 003 320,29	3 045 465,68	
2.1. Strata za rok ubiegły	2 938 327,06	2 984 214,40	
2.2. Zrealizowane dochody budżetowe	64 993,23	61 251,28	
2.3. Rozliczenie wyniku finansowego i środków obrotowych za rok ubiegły			
2.4. Dotacje i środki na inwestycje			
2.5. Aktualizacja środków trwałych			
2.6. Wartość sprzedanych i nicodpłatnie przekazanych środków trwałych i środków trwałych w budowie oraz wartości niematerialnych i prawnych			
2.7. Pasywa przejęte od zlikwidowanych lub połączonych jednostek			
2.8. Aktywa przekazane w ramach centralnego zaopatrzenia			
2.9. Inne zmniejszenia			
II. Fundusz jednostki na koniec okresu (BZ)	4 263 389,47	4 348 303,11	
III. Wynik finansowy netto za rok bieżący (+, -)	-2 984 214,40	-3 169 979,30	
1. zysk netto (+)			
2. strata netto (-)	-2 984 214,40	-3 169 979,30	
3. nadwyżka środków obrotowych			
IV. Fundusz (II+, -III)	1 279 175,07	1 178 323,81	


(główny księgowy)

2019.03.26
(rok, miesiąc, dzień)

WÓJT
mgr inż. Marian Holak

Nazwa i adres jednostki sprawozdawczej SZKOŁA PODSTAWOWA <i>im. Kardynała Stefana Wyszyńskiego</i> <i>w Budziszewicach</i> ul. Szkolna 4, 97-212 Budziszewice tel. 44 710 23 21, tel./fax 44 710 24 78 NIP 773-24-03-557 REGON: 001159659	Rachunek zysków i strat jednostki (wariant porównawczy)	Adresat Wójt Gminy Budziszewice	
Numer identyfikacyjny REGON	sporządzony na dzień 31 grudnia 20 18 r.		
	Stan na koniec roku poprzedniego	Stan na koniec roku bieżącego	
A. Przychody netto z podstawowej działalności operacyjnej	64 778,39	60 499,83	
I. Przychody netto ze sprzedaży produktów			
II. Zmiana stanu produktów (zwiększenie – wartość dodatnia, zmniejszenie – wartość ujemna)			
III. Koszt wytworzenia produktów na własne potrzeby jednostki			
IV. Przychody netto ze sprzedaży towarów i materiałów			
V. Dotacje na finansowanie działalności podstawowej			
VI. Przychody z tytułu dochodów budżetowych	64 778,39	60 499,83	
B. Koszty działalności operacyjnej	3 049 047,13	3 230 550,58	
I. Amortyzacja	78 549,09	78 549,09	
II. Zużycie materiałów i energii	209 282,38	219 788,03	
III. Usługi obce	234 711,46	230 079,66	
IV. Podatki i opłaty	2 039,43	1 885,15	
V. Wynagrodzenia	1 888 125,43	2 043 407,14	
VI. Ubezpieczenia społeczne i inne świadczenia dla pracowników	631 706,14	651 644,24	
VII. Pozostałe koszty rodzajowe	4 633,20	5 197,27	
VIII. Wartość sprzedanych towarów i materiałów			
IX. Inne świadczenia finansowane z budżetu			
X. Pozostałe obciążenia			
C. Zysk (strata) z działalności podstawowej (A–B)	-2 984 268,74	-3 170 050,75	
D. Pozostałe przychody operacyjne	0,00	0,00	
I. Zysk ze zbycia niefinansowych aktywów trwałych			
II. Dotacje			
III. Inne przychody operacyjne			
E. Pozostałe koszty operacyjne	0,00	0,00	
I. Koszty inwestycji finansowanych ze środków własnych samorządowych zakładów budżetowych i dochodów jednostek budżetowych gromadzonych na wydzielonym rachunku			
II. Pozostałe koszty operacyjne			
F. Zysk (strata) z działalności operacyjnej (C+D–E)	-2 984 268,74	-3 170 050,75	

G. Przychody finansowe	54,34	71,45
I. Dywidendy i udziały w zyskach		
II. Odsetki	54,34	71,45
III. Inne		
H. Koszty finansowe	0,00	0,00
I. Odsetki		
II. Inne		
I. Zysk (strata) brutto (F+G-H)	-2 984 214,40	-3 169 979,30
J. Podatek dochodowy		
K. Pozostałe obowiązkowe zmniejszenia zysku (zwiększenia straty)		
L. Zysk (strata) netto (I-J-K)	-2 984 214,40	-3 169 979,30



(główny księgowy)

2019.03.26
(rok, miesiąc, dzień)

WÓJT
mgr inż. Marian Holak
(kierownik jednostki)

Informacja dodatkowa

I.	Wprowadzenie do sprawozdania finansowego
1.	
1.1	nazwa jednostki
	Szkoła Podstawowa im. Kardynała Stefana Wyszyńskiego w Budziszewicach
1.2	siedziba jednostki
	97-212 Budziszewice ,ul. Szkolna 4
1.3	adres jednostki
	97-212 Budziszewice, ul. Szkolna 4
1.4	podstawowy przedmiot działalności jednostki
	<p>Szkoła Podstawowa w Budziszewicach jest jednostką organizacyjną gminy realizującą zadania z zakresu edukacji publicznej. Szkoła realizuje cele i zadania wynikające z przepisów prawa oświatowego oraz uwzględniające program wychowawczo-profilaktyczny szkoły, obejmujący treści i działania o charakterze profilaktycznym dostosowane do potrzeb rozwojowych uczniów, przygotowane w oparciu o przeprowadzoną diagnozę potrzeb i problemów występujących w społeczności szkolnej, skierowane do uczniów, nauczycieli i rodziców. Szkoła w szczególności realizuje następujące cele:</p> <ol style="list-style-type: none"> 1) Umożliwia zdobycie wiedzy i umiejętności niezbędnych do uzyskania świadectwa ukończenia szkoły; 2) Kształtuje środowisko wychowawcze sprzyjające realizacji celów i zadań określonych w ustawie, stosownie do warunków szkoły i wieku uczniów; 3) Sprawuje opiekę nad uczniami odpowiednio do ich potrzeb oraz możliwości szkoły. 4) Zapewnia zdobywanie rzetelnej wiedzy na poziomie umożliwiającym co najmniej kontynuację nauki na następnym etapie kształcenia; 5) Dbą o rozwój moralny i duchowy dziecka oraz uczy pozytywnych zachowań w stosunkach międzyludzkich; 6) Kulturywuje tradycje narodowe i regionalne; 7) Kształtuje u uczniów poczucie godności własnej osoby i szacunek dla godności innych osób; 8) Rozwija takie kompetencje jak: kreatywność, innowacyjność i przedsiębiorczość.
2.	wskazanie okresu objętego sprawozdaniem
	Sprawozdanie obejmuje okres od 01.01.2018 r. do 31.12.2018 r.
3.	wskazanie, że sprawozdanie finansowe zawiera dane łączne
	Sprawozdanie jednostkowe
4.	omówienie przyjętych zasad (polityki) rachunkowości, w tym metod wyceny aktywów i pasywów (także amortyzacji)
	<p>Polityka rachunkowości obowiązująca w jednostce w szczególności w oparciu o przepisy: - Ustawa z dnia 27.08.2009 r. o finansach publicznych w związku z art. 40.1 Jednostki sektora finansów publicznych prowadzą rachunkowość zgodnie z przepisami o rachunkowości, z uwzględnieniem zasad określonych w niniejszej ustawie.,</p>

	<p>- rozporządzenie Ministra Rzwoju i Finansów z dnia 13.09.2017rr. w sprawie rachunkowości oraz planów kont dla budżetu państwa, budżetów jednostek samorządu terytorialnego, jednostek budżetowych, samorządowych zakładów budżetowych, państwowych funduszy celowych oraz państwowych jednostek budżetowych mających siedzibę poza granicami Rzeczypospolitej Polskiej(Dz.U. z 2017r. poz.1911),</p> <p>- ustawa z dnia 29.09.1994r. o rachunkowości,</p> <p>- stawa z dnia 11.03.2004r. o podatku od towarów i usług – w zakresie centralizacji rozliczeń VAT.</p> <p>Aktywa i pasywa są wyceniane przy uwzględnieniu nadrzędnych zasad rachunkowości, w sposób przewidziany ustawą o rachunkowości oraz przepisami szczególnymi z rozporządzenia Ministra Rozwoju i Finansów z dnia 13 września 2017 r. w sprawie szczególnych zasad rachunkowości budżetowej oraz planów kont. W zakresie wyceny jednostka dokonała następujących wyborów:</p> <ol style="list-style-type: none"> 1. Środki trwałe otrzymane na mocy decyzji organu administracyjnego mogą być wyceniane według ceny określonej w tej decyzji. 2. Składniki majątku mające cechy środków trwałych lub wartości niematerialnych i prawnych oraz wartość początkową poniżej 100,00 zł jednostka zalicza bezpośrednio w koszty. 3. Składniki majątku spełniające warunki zaliczenia ich do środków trwałych lub wartości niematerialnych i prawnych, o wartości początkowej od 100 zł do 10 000 zł, a także – bez względu na górną granicę tej wartości – pomoce dydaktyczne, meble, dywany jednostka zalicza do pozostałych środków trwałych lub wartości niematerialnych i prawnych oraz wprowadza do ewidencji bilansowej tych aktywów. Od tego rodzaju składników majątku jednostka dokonuje odpisów umorzeniowych w miesiącu przyjęcia do użytkowania. 4. Składniki majątku o wartości początkowej powyżej 10 000 zł jednostka zalicza do środków trwałych lub wartości niematerialnych i prawnych oraz wprowadza do ewidencji bilansowej tych aktywów. Dokonywanie odpisów amortyzacyjnych metodą liniową rozpoczyna się, począwszy od miesiąca następującego po miesiącu oddania składnika do użytkowania, według stawek określonych w ustawie o podatku dochodowym od osób prawnych a amortyzację wartości niematerialnych i prawnych stosując stawkę 50% rocznie. 5. Wszystkie nakłady na ulepszenie środków trwałych przekraczające wartość 10 000 zł podwyższają wartość początkową tych środków trwałych, a nakłady nieprzekraczające 10 000 zł są odnoszone w koszty bieżącego okresu. 6. Stany i rozchody zapasów objętych ewidencją ilościowo-wartościową wycenia się w cenach zakupu. 7. Nie rozlicza się kosztów w czasie, co wynika z powtarzalności ich występowania w kolejnych latach w kwotach pozwalających na uznanie, że zaniechanie rozliczania w czasie nie będzie miało istotnego wpływu na ocenę sytuacji majątkowej i finansowej jednostki oraz wysokość jej wyniku finansowego.
5.	inne informacje
	<p>Sprawozdanie finansowe zostało sporządzone przy założeniu kontynuacji działalności w dającej się przewidzieć przyszłości.</p> <p>Jednostce nie są znane okoliczności , które wskazywałyby na istnienie zagrożeń dla kontynuowania prowadzonej działalności.</p> <p>W jednostce nie wystąpiły zdarzenia pomiędzy dniem bilansowym, a dniem sporządzenia sprawozdania finansowego istotne dla oceny sytuacji majątkowej i finansowej zaprezentowanej w sprawozdaniu finansowym.</p>

II.	Dodatkowe informacje i objaśnienia:
1.	
1.1.	<p>szczegółowy zakres zmian wartości grup rodzajowych środków trwałych, wartości niematerialnych i prawnych, zawierający stan tych aktywów na początek roku obrotowego, zwiększenia i zmniejszenia z tytułu: aktualizacji wartości, nabycia, rozchodu, przemieszczenia wewnętrznego oraz stan końcowy, a dla majątku amortyzowanego – podobne przedstawienie stanów i tytułów zmian dotychczasowej amortyzacji lub umorzenia</p>

Zmiana wartości środków trwałych i wartości niematerialnych i prawnych (011 i 020) oraz amortyzacji (071)

Lp.	Nazwa grupy	Stan na początek roku 01.01.2018	Zwiększenia			Zmniejszenia			Stan na koniec roku 31.12.2018 (kol.3+4+5+6-7-8-9=10)
			aktualizacja	Nabycia	Przemieszczenia wewnętrzne	aktualizacja	Rozchody	Przemieszczenia wewnętrzne	
1	2	3	4	5	6	7	8	9	10
I	Wartości niematerialne i prawne	0	0	0	0	0	0	0	0
1	Środki trwałe								
1.1.	Grunty w tym	40.356,95	0	0	0	0	0	0	40.356,95
1.1.1	Grunty stanowiące własność j.s.t przekazane w użytkowanie wieczyste	0	0	0	0	0	0	0	0
1.2.	Budynki, lokale i obiekty inżynierii lądowej i wodnej	3.082.006,33	0	0	0	0	0	0	3.082.006,33
1.3.	Urządzenia techniczne i maszyny (gr. 3-6)	5.057,23	0	0	0	0	0	0	5.057,23
1.4	Środki transportu	0	0	0	0	0	0	0	0
1.5	Inne środki trwałe (gr.8 i 9)	35.694,68	0	0	0	0	10.295,40	0	25.399,28
	Razem 011	3.163.115,19	0	0	0	0	10.295,40	0	3.152.819,79

Lp.	Nazwa grupy	Umorzenie – stan na początek roku 01.01.2018	Zwiększenia w ciągu roku		Zmniejszenia umorzenia	Umorzenie na koniec roku 31.12.2018 (kol.11+12+13 -14=15)	Wartość netto środków trwałych	
			Aktualizacja	Amortyzacja za rok obrotowy			Stan na początek roku (kol.3 -11)	Stan na koniec roku (kol. 10-15)
		11	12	13	14	15	16	17
I	Wartości niematerialne i prawne	0	0	0	0	0	0	0
1.	Środki trwałe							
1.1	Grunty w tym	0	0	0	0	0	40.356,95	40.356,95
1.1.1	Grunty stanowiące własność j.s.t przekazane w użytkowanie	0	0	0	0	0	0	0

	wieczyste							
1.2	Budynki, lokale i obiekty inżynierii lądowej i wodnej	1.671.820,68	0	78.549,09	0	1.750.369,77	1.410.185,65	1.331.636,56
1.3	Urządzenia techniczne i maszyny (gr. 3-6)	5.057,23	0	0	0	5.057,23	0	0
1.4	Środki transportu	0	0	0	0	0	0	0
1.5	Inne środki trwałe (gr. 8 i 9)	35.694,68	0	0	10.295,40	25.399,28	0	0
	Razem 071 środków trw	1.712.572,59	0	78.549,09	10.295,40	1.780.826,28	1.450.542,60	1.371.993,51

Wartość pozostałych środków trwałych (013), wartości niematerialne prawne poniżej progu kwalifikacji do §§ wydatków majątkowych i zbiory biblioteczne

Lp.	Wyszczególnienie	Stan na początek roku 01.01.2018	Stan na koniec roku 31.12.,2018	Umorzenie na początek roku (072)	Umorzenie na koniec roku (072)	Wartość netto na koniec roku
1.	Wartości niematerialne i prawne(020)	30.991,03	30.991,03	30.991,03	30.991,03	0
2.	Pozostałe środki trwałe (013)	605.107,46	605.040,77	605.107,46	605.040,77	0
3.	Zbiory biblioteczne (014)	52.547,25	55.049,85	52.547,25	55.049,85	0

1.2.	aktualna wartość rynkowa środków trwałych, w tym dóbr kultury – o ile jednostka dysponuje takimi informacjami
	Jednostka nie posiada informacji o aktualnej wartości rynkowej środków trwałych, nie posiada też składników majątku zaliczanych do dóbr kultury. Zgodnie z zasadami rachunkowości jednostka wycenia środki trwałe według historycznych cen nabycia i nie dokonuje aktualizacji tej wyceny do poziomu bieżących cen rynkowych.
1.3.	kwota dokonanych w trakcie roku obrotowego odpisów aktualizujących wartość aktywów trwałych odrębnie dla długoterminowych aktywów niefinansowych oraz długoterminowych aktywów finansowych
	W jednostce nie wystąpiła potrzeba dokonania aktualizacji aktywów trwałych
1.4.	wartość gruntów użytkowanych wieczysto
	Jednostka nie posiada gruntów przyjętych w użytkowanie wieczyste
1.5.	wartość nieamortyzowanych lub nieumarzanych przez jednostkę środków trwałych, używanych na podstawie umów najmu, dzierżawy i innych umów, w tym z tytułu umów leasingu

Lp.	Grupa	Wartość (stan na koniec roku)
1.1	Grunty	0
1.2	Budynki, lokale i obiekty inżynierii lądowej i wodnej	0
1.3	Urządzenia techniczne i maszyny	0
1.4	Środki transportu	0
1.5	Inne środki trwałe	0

Jednostka nie użytkuje środków trwałych na podstawie tego rodzaju umów

1.6. liczba oraz wartość posiadanych papierów wartościowych, w tym akcji i udziałów oraz dłużnych papierów wartościowych

Jednostka nie posiada papierów wartościowych

1.7. dane o odpisach aktualizujących wartość należności, ze wskazaniem stanu na początek roku obrotowego, zwiększeniach, wykorzystaniu, rozwiązaniu i stanie na koniec roku obrotowego, z uwzględnieniem należności finansowych jednostek samorządu terytorialnego (stan pożyczek zagrożonych)

Jednostka podejmuje decyzję o utworzeniu odpisów aktualizujących dokonując analizy stanu należności i sytuacji finansowej poszczególnych dłużników. W jednostce nie dokonywano odpisów aktualizujących.

1.8. dane o stanie rezerw według celu ich utworzenia na początek roku obrotowego, zwiększeniach, wykorzystaniu, rozwiązaniu i stanie końcowym

Jednostka nie tworzyła rezerw w roku sprawozdawczym

1.9. podział zobowiązań długoterminowych o pozostałym od dnia bilansowego, przewidywanym umową lub wynikającym z innego tytułu prawnego, okresie spłaty

a) powyżej 1 roku do 3 lat

Tytuł zobowiązania	Stan na koniec roku
	0

W roku sprawozdawczym w jednostce nie wystąpiły zobowiązania długoterminowe

b) powyżej 3 do 5 lat


Tytuł zobowiązania	Stan na koniec roku
	0

W roku sprawozdawczym w jednostce nie wystąpiły zobowiązania długoterminowe

c)	powyżej 5 lat							
	<table border="1" data-bbox="211 161 1270 269"> <tr> <td data-bbox="211 161 744 217">Tytuł zobowiązania</td> <td data-bbox="744 161 1270 217">Stan na koniec roku</td> </tr> <tr> <td data-bbox="211 217 744 269"></td> <td data-bbox="744 217 1270 269">0</td> </tr> </table> <p data-bbox="211 321 1113 352">W roku sprawozdawczym w jednostce nie wystąpiły zobowiązania długoterminowe</p>		Tytuł zobowiązania	Stan na koniec roku		0		
Tytuł zobowiązania	Stan na koniec roku							
	0							
1.10.	kwota zobowiązań w sytuacji gdy jednostka kwalifikuje umowy leasingu zgodnie z przepisami podatkowymi (leasing operacyjny), a według przepisów o rachunkowości byłby to leasing finansowy lub zwrotny z podziałem na kwotę zobowiązań z tytułu leasingu finansowego lub leasingu zwrotnego							
	Jednostka nie korzysta ze środków trwałych na podstawie umów leasingu							
1.11.	łączna kwota zobowiązań zabezpieczonych na majątku jednostki ze wskazaniem charakteru i formy tych zabezpieczeń							
	W jednostce nie wystąpiły zobowiązania zabezpieczone na majątku jednostki							
1.12.	łączna kwota zobowiązań warunkowych, w tym również udzielonych przez jednostkę gwarancji i poręczeń, także wekslowych, niewykazanych w bilansie, ze wskazaniem zobowiązań zabezpieczonych na majątku jednostki oraz charakteru i formy tych zabezpieczeń							
	W jednostce nie wystąpiły zobowiązania warunkowe, udzielone gwarancje i poręczenia							
1.13.	wykaz istotnych pozycji czynnych i biernych rozliczeń międzyokresowych, w tym kwotę czynnych rozliczeń międzyokresowych kosztów stanowiących różnicę między wartością otrzymanych finansowych składników aktywów a zobowiązaniem zapłaty za nie							
	<table border="1" data-bbox="203 1222 1270 1481"> <thead> <tr> <th data-bbox="203 1222 736 1263">Wyszczególnienie</th> <th data-bbox="736 1222 1270 1263">Kwota</th> </tr> </thead> <tbody> <tr> <td data-bbox="203 1263 736 1377">Rozliczenia międzyokresowe czynne kosztów <i>(należy wymienić tytuły)</i></td> <td data-bbox="736 1263 1270 1377">0</td> </tr> <tr> <td data-bbox="203 1377 736 1481">Rozliczenia międzyokresowe przychodów <i>(należy wymienić tytuły)</i></td> <td data-bbox="736 1377 1270 1481">0</td> </tr> </tbody> </table> <p data-bbox="203 1533 1066 1564"><i>Jednostka kierując się zasadą istotności założyła że nie rozlicza kosztów w czasie.</i></p>		Wyszczególnienie	Kwota	Rozliczenia międzyokresowe czynne kosztów <i>(należy wymienić tytuły)</i>	0	Rozliczenia międzyokresowe przychodów <i>(należy wymienić tytuły)</i>	0
Wyszczególnienie	Kwota							
Rozliczenia międzyokresowe czynne kosztów <i>(należy wymienić tytuły)</i>	0							
Rozliczenia międzyokresowe przychodów <i>(należy wymienić tytuły)</i>	0							
1.14.	łączna kwota otrzymanych przez jednostkę gwarancji i poręczeń niewykazanych w bilansie							
	Jednostka nie otrzymała tego rodzaju gwarancji i poręczeń.							
1.15.	kwota wypłaconych środków pieniężnych na świadczenia pracownicze							
	<table border="1" data-bbox="203 1844 1270 1937"> <thead> <tr> <th data-bbox="203 1844 736 1885">Wyszczególnienie</th> <th data-bbox="736 1844 1270 1885">Kwota</th> </tr> </thead> <tbody> <tr> <td data-bbox="203 1885 736 1937">Odprawy emerytalne i rentowe</td> <td data-bbox="736 1885 1270 1937">11.200,95</td> </tr> </tbody> </table>		Wyszczególnienie	Kwota	Odprawy emerytalne i rentowe	11.200,95		
Wyszczególnienie	Kwota							
Odprawy emerytalne i rentowe	11.200,95							

	Nagrody jubileuszowe	50.649,31												
	Ekwiwalent za niewykorzystany urlop	355,04												
	Razem	62.205,30												
	Świadczenia te obejmują tylko takie tytuły świadczeń, na które jednostka tworzyłaby rezerwę na przyszłe świadczenia pracownicze, gdyby miała taki obowiązek.													
1.16.	inne informacje													
	Zdaniem jednostki nie występują inne informacje istotnie wpływające na ocenę sytuacji majątkowej i finansowej zaprezentowanej w bilansie													
2.														
2.1.	wysokość odpisów aktualizujących wartość zapasów													
	<table border="1"> <thead> <tr> <th>Wyszczególnienie</th> <th>Kwota</th> </tr> </thead> <tbody> <tr> <td>Materiały</td> <td>0</td> </tr> <tr> <td>Półprodukty i produkty w toku</td> <td>0</td> </tr> <tr> <td>Produkty gotowe</td> <td>0</td> </tr> <tr> <td>Towary</td> <td>0</td> </tr> <tr> <td>Razem</td> <td>0</td> </tr> </tbody> </table>		Wyszczególnienie	Kwota	Materiały	0	Półprodukty i produkty w toku	0	Produkty gotowe	0	Towary	0	Razem	0
Wyszczególnienie	Kwota													
Materiały	0													
Półprodukty i produkty w toku	0													
Produkty gotowe	0													
Towary	0													
Razem	0													
	W jednostce nie wystąpiła potrzeba utworzenia odpisów aktualizujących zapasy.													
2.2.	koszt wytworzenia środków trwałych w budowie, w tym odsetki oraz różnice kursowe, które powiększyły koszt wytworzenia środków trwałych w budowie w roku obrotowym													
	Jednostka nie wytwarzała w roku obrotowym środków trwałych we własnym zakresie. Jednostka założyła, że w pozycji tej nie wykazuje środków trwałych w budowie realizowanych siłami obcymi, czyli wycenianych według cen nabycia.													
2.3.	kwota i charakter poszczególnych pozycji przychodów lub kosztów o nadzwyczajnej wartości lub które wystąpiły incydentalnie													
	<table border="1"> <thead> <tr> <th>Wyszczególnienie</th> <th>Kwota</th> </tr> </thead> <tbody> <tr> <td>Przychody o nadzwyczajnej wartości W tym:</td> <td>0</td> </tr> <tr> <td>Przychody incydentalne W tym :</td> <td>0</td> </tr> <tr> <td>Koszty o nadzwyczajnej wartości W tym:</td> <td>0</td> </tr> <tr> <td>Koszty incydentalne W tym:</td> <td>0</td> </tr> </tbody> </table>		Wyszczególnienie	Kwota	Przychody o nadzwyczajnej wartości W tym:	0	Przychody incydentalne W tym :	0	Koszty o nadzwyczajnej wartości W tym:	0	Koszty incydentalne W tym:	0		
Wyszczególnienie	Kwota													
Przychody o nadzwyczajnej wartości W tym:	0													
Przychody incydentalne W tym :	0													
Koszty o nadzwyczajnej wartości W tym:	0													
Koszty incydentalne W tym:	0													
2.4.	informacja o kwocie należności z tytułu podatków realizowanych przez organy podatkowe podległe ministrowi właściwemu do spraw finansów publicznych wykazywanych w sprawozdaniu z wykonania planu dochodów budżetowych													
	nie dotyczy jednostki													
2.5.	inne informacje													
	-													

3.	Inne informacje niż wymienione powyżej, jeżeli mogłyby w istotny sposób wpłynąć na ocenę sytuacji majątkowej i finansowej oraz wynik finansowy jednostki
	Jednostce nie są znane żadne inne informacje, których ujawnienie mogłoby w istotny sposób wpłynąć na ocenę sytuacji majątkowej, finansowej oraz wynik finansowy jednostki.



.....
(główny księgowy)

.....26.03.2019r.....
(rok, miesiąc, dzień)

WÓJT
.....
mgr inż. Marcin Holak